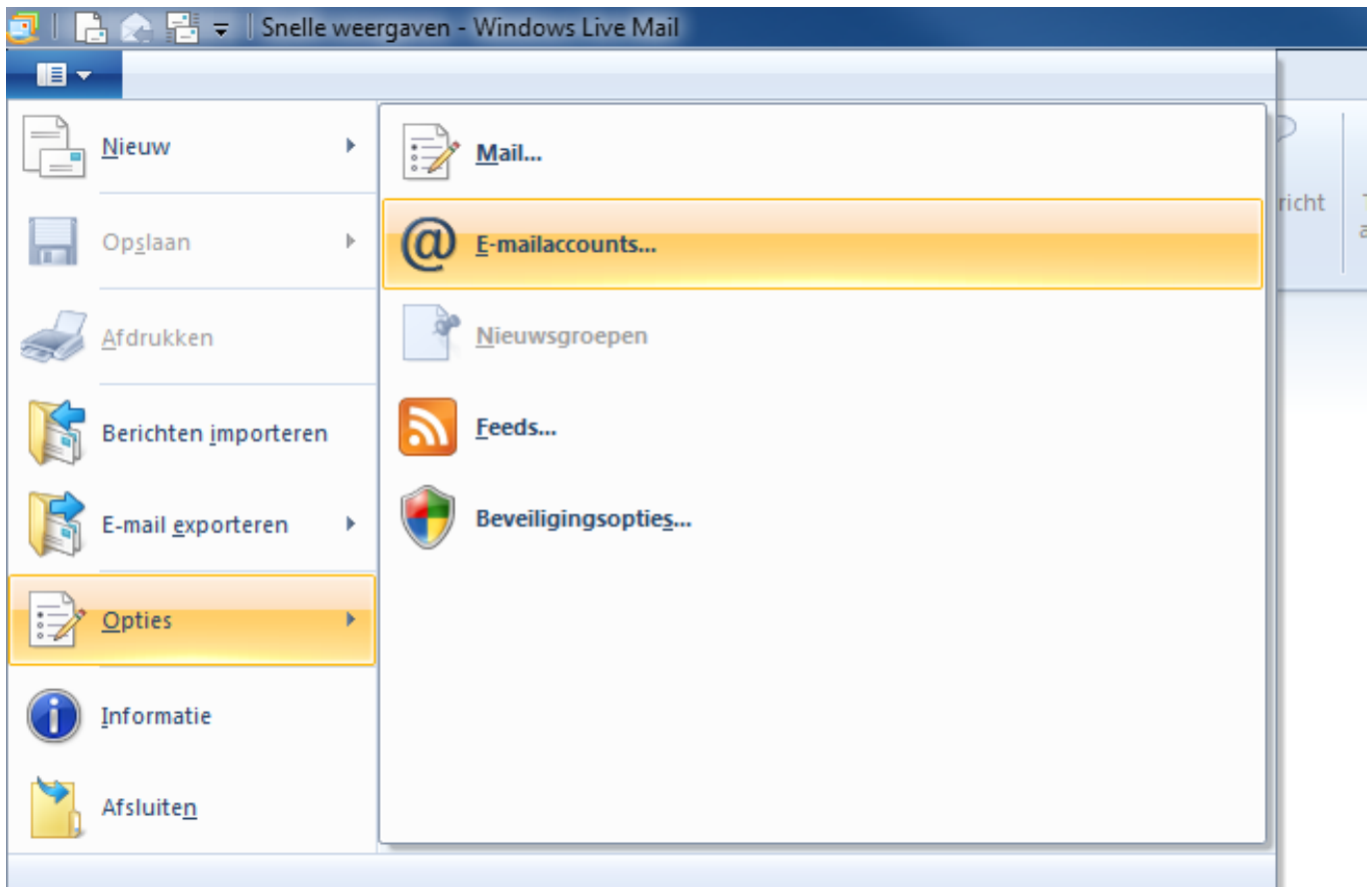


# E-mail & webmail

## Emailaccount toevoegen aan Windows Live Mail (of: Live Essentials)

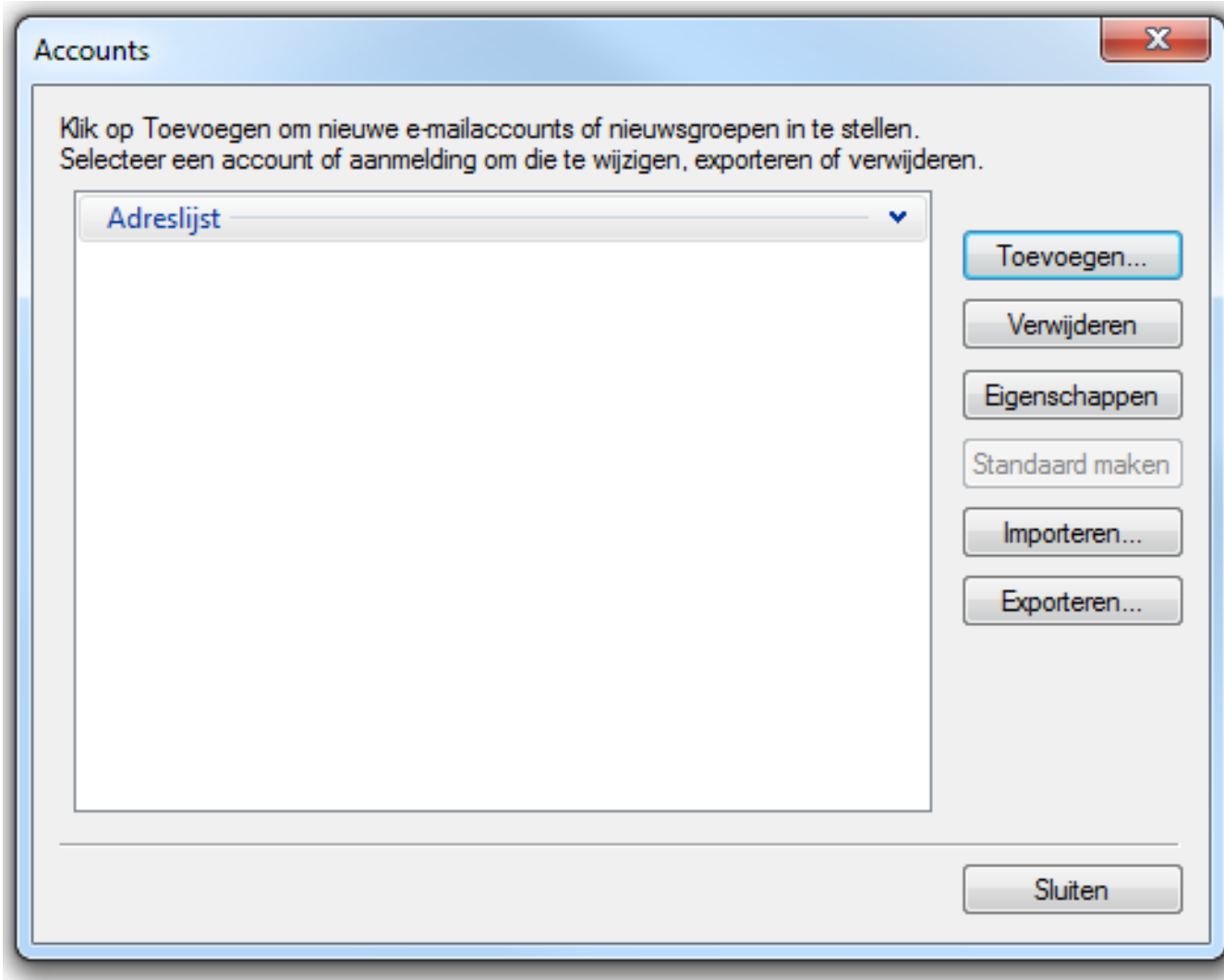
Volg onderstaande stappen om uw Mihosnet mailaccount toe te voegen aan Windows Live Mail.

### 1. Open Windows Live Mail en ga naar Opties > E-mailaccounts.



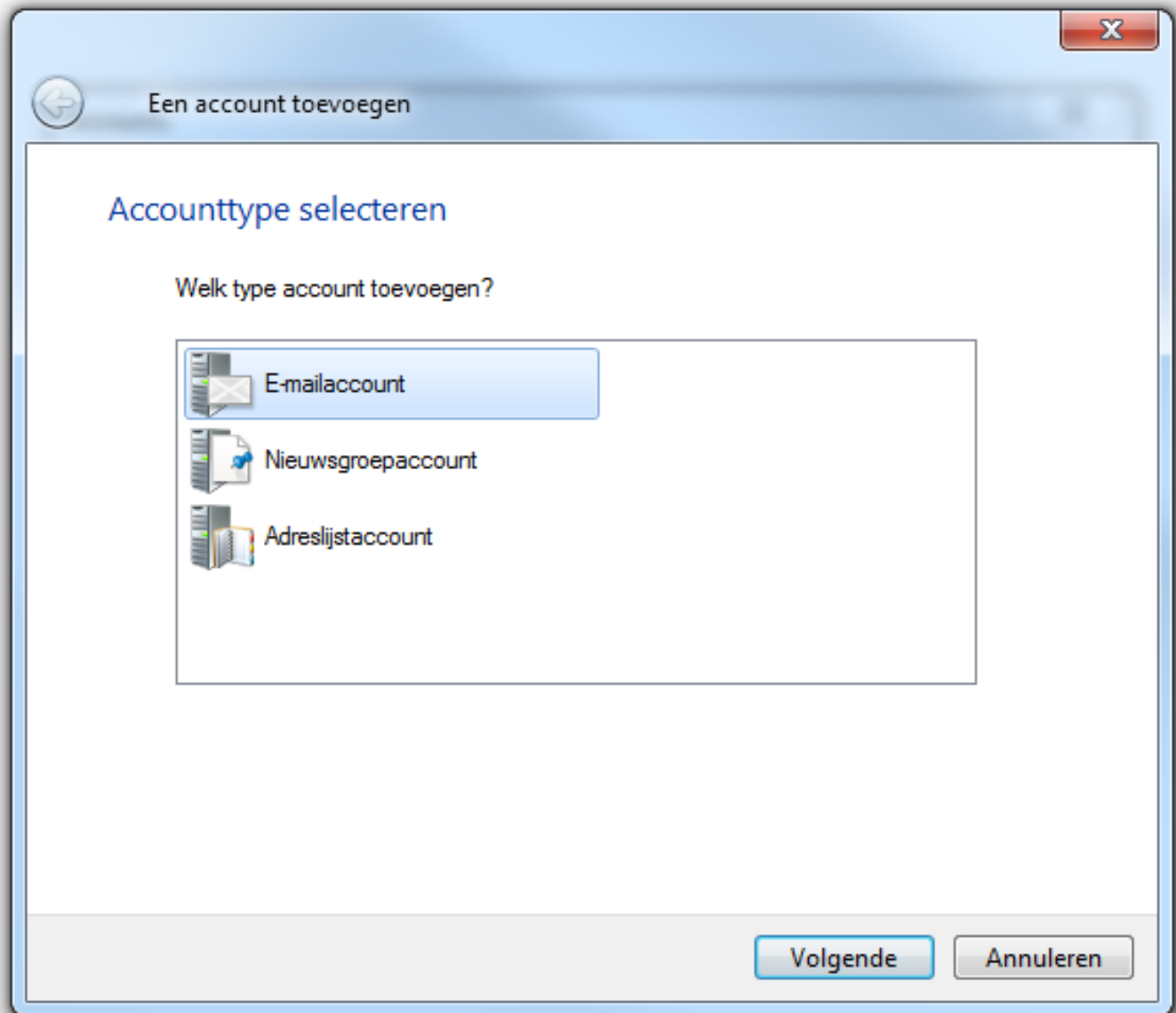
### 2. U ziet dan onderstaand scherm. Klik op Toevoegen.

# E-mail & webmail



**3. Kies E-mailaccount en klik op Volgende.**

# E-mail & webmail



**4. Geef uw Mihosnet emailadres en het bijhorende wachtwoord op. Klik daarna op Volgende.**

# E-mail & webmail

Windows Live Mail

## E-mailaccounts toevoegen

Aanmelden met een Windows Live ID. Nog geen Windows Live ID? Maak er dan later een aan.  
[Aanmelden bij Windows Live](#)

E-mailadres:  
  
[Een e-mailadres van Windows Live e-mail aanmaken](#)

Wachtwoord:  
  
 Dit wachtwoord onthouden

Schermnaam voor verzonden berichten:

Serverinstellingen handmatig configureren

De meeste e-mailaccounts werken in Windows Live Mail, waaronder  
Hotmail  
Gmail  
en vele andere.

**5. Neem onderstaande instellingen exact over om uw mailbox als POP account toe te voegen. Klik daarna op Volgende. Voor IMAP, zie stap 6. Wijzig het gebruikersnaam veld met uw eigen Mihosnet emailadres.**

# E-mail & webmail

Windows Live Mail

## Serverinstellingen configureren

Als de serverinstellingen voor e-mail onbekend zijn, neem dan contact op met de internetprovider of netwerkbeheerder.

**Informatie over de server voor inkomende e-mail**

Servertype: POP

Serveradres: mail.mihos.net Poort: 995

Vereist een beveiligde verbinding (SSL)

Verifiëren met: Niet-versleutelde tekst

Gebruikersnaam: emailadres@mihosnet.nl

**Informatie over de server voor uitgaande e-mail**

Serveradres: mail.mihos.net Poort: 587

Vereist een beveiligde verbinding (SSL)

Vereist verificatie

Werkt 587 niet?

Probeer 465 of 25

Annuleren Terug Volgende

**6. Neem onderstaande instellingen exact over om uw emailadres als IMAP account toe te voegen aan Windows Live Mail. Klik daarna op volgende. Wijzig het gebruikersnaam veld met uw eigen Mihosnet emailadres.**

# E-mail & webmail

Windows Live Mail

## Serverinstellingen configureren

Als de serverinstellingen voor e-mail onbekend zijn, neem dan contact op met de internetprovider of netwerkbeheerder.

Informatie over de server voor inkomende e-mail

Servertype:  
IMAP

Serveradres: mail.mihos.net Poort: 993  
 Vereist een beveiligde verbinding (SSL)

Verifiëren met:  
Niet-versleutelde tekst

Gebruikersnaam:  
emailadres@mihosnet.nl

Informatie over de server voor uitgaande e-mail

Serveradres: mail.mihos.net Poort: 587  
 Vereist een beveiligde verbinding (SSL)  
 Vereist verificatie

Werkt 587 niet?  
Probeer 465 of 25

Annuleren Terug Volgende

**Klaar!**

Unieke FAQ ID: #1040

Auteur: Erik

Laatst bijgewerkt: 2016-02-26 14:00